THED BÜLTENİ

EKİM 2021

TÜRK HİSTOLOJİ VE EMBRİYOLOJİ DERNEĞİ

31.yıl

Türk Histoloji ve Embriyoloji Derneği / 31. YIL
THED BÜLTENİ
Ekim 2021 / Dört ayda bir yayımlanır.

Türk Histoloji ve Embriyoloji Derneği Yayınıdır.

THED Adına Sahibi
Prof. Dr. Gamze TANRIÖVER
Dernek Başkanı

Editörler
Dr. Öğr. Üyesi Leman SENCAR
Dr. Öğr. Üyesi Ferda TOPAL ÇELİKKAN

Yayın Kurulu
Prof. Dr. Altuğ YAVAŞOĞLU
Prof. Dr. Alev Gürol BAYRAKTAROĞLU
Doç. Dr. Kanat GÜLLE
Doç. Dr. Selçuk TUNİK
Dr. Öğr. Üyesi Hilal NAKKAŞ
Öğr. Görevlisi Dr. S.Esra ÖZKOÇER

Türk Histoloji ve Embriyoloji Derneği
16. Dönem Yönetim Kurulu

Başkan
Prof. Dr. Gamze TANRIÖVER

Başkan Yardımcısı
Prof. Dr. Altuğ YAVAŞOĞLU

Genel Sekreter
Dr. Öğr. Üyesi Hilal NAKKAŞ

Sayman
Prof. Dr. A. Gürol BAYRAKTAROĞLU

Üyeler
Doç. Dr. Kanat GÜLLE
Doç. Dr. Selçuk TUNİK
Dr. Öğr. Üyesi Leman SENCAR
Dr. Öğr. Üyesi Ferda TOPAL ÇELİKKAN
Öğr. Görevlisi Dr. S. Esra ÖZKOÇER

İletişim
Harbiye mah. Dikmen Cad. No: 124/2
Çankaya - ANKARA
info@thed.org.tr
www.thed.org.tr

THED Bülteni'nin geçmiş sayılarına aşağıdaki linklerden erişebilirsiniz.
http://www.thed.org.tr/TR,24/belge-ve-yayinlar.html
http://www.thed.org.tr/

Aramıza Katılanlar

Bu dönemde Derneğimize 12 yeni üyemiz katılmıştır. Kendilerine "THED Ailesine Hoşgeldiniz" diyoruz.

Sude TOPKARAOĞLU / Sağlık Bilimleri Ü.
Ramazan ŞİMŞEK / Bülent Ecevit Ü.
Fikri ERDEMCİ / Siirt Ü.
Fatih TAŞ / Siirt Ü.
Erva SEVİNÇ / İstanbul Ü.
Suna KARADENİZ SAYGILI / Kütahya Sağlık Bil. Ü.
Osman CENGİL / Bülent Ecevit Ü.
Kuntsal DERTSİZ / Marmara Ü.
Gökçen GÖKÇE / Ankara Ü.
Serdar YİĞİT / Kafkas Ü.
Ahmet KOÇ / Medipol Ü.
Tansel SAPMAZ / Sağlık Bilimleri Ü.

Akademik aşama kaydeden, ödül alan, projeleri kabul edilen, Anabilim Dalı Başkanlığına atanan üyelerimiz

Doktora ünvanı alanlar;
Dr. Selim ZIRH (Hacettepe Ünv. Tıp Fakültesi Histoloji ve Embriyoloji Anabilim Dalı)
Dr. Fatma UYSAL (Ankara Ünv. Tıp Fakültesi Histoloji ve Embriyoloji Anabilim Dalı)

Tıpta Uzmanlık eğitimini tamamlayanlar;
Dr. Damla Gül FINDIK
Dr. Çağrı TOKER
Dr. Duygu KOCATÜRK

Akademik aşama kaydedenler;
Doktor Öğretim Üyesi ünvanını alanlar; Nilüfer AYTÜRK ve Meltem İÇKİN GÜLEN (Çanakkale Onsekiz Mart Ünv. Tıp Fakültesi Histoloji ve Embriyoloji Anabilim Dalı)
Profesör ünvanını alan; Meryem AKPOLAT FERAH (Zonguldak Bülent Ecevit Ünv. Tıp Fakültesi Histoloji ve Embriyoloji ABD);
Dekanlık görevine atanan; Prof. Dr. Ayhan BİLİR (Atlas Ünv. Tıp Fakültesi Histoloji ve Embriyoloji ABD)

Ödül alanlar;
Prof. Dr. Alp Can, Türkiye Bilimler Akademisi (TÜBA)-Bilimsel Telif Eser Ödülü kapsamında "Yaşam Bilimlerinde A'dan Z'ye: Mikroskopi" Kitabı ile Sağlık ve Yaşam Bilimleri alanında ödül aldı (2020).

Tübitak 1001 Projesi kabul edilenler;
Dr. Öğr. Üyesi Ferda Topal Çelikkan Tübitak-1001 (SBAG) (Ankara Ünv. Tıp Fakültesi Histoloji ve Embriyoloji Anabilim Dalı)
Doç. Dr. İ. Sinan Özkavukçu Tübitak-1001 (MAG) (Ankara Ünv. Tıp Fakültesi Histoloji ve Embriyoloji Anabilim Dalı)

Anabilim Dalı Başkanı olan üyelerimiz;
Prof. Dr. Çiğdem ELMAS (Gazi Ünv. Tıp Fakültesi Histoloji ve Embriyoloji Anabilim Dalı)
Prof. Dr. Sevil ÇAYLI (Ankara Yıldırım Beyazıt Ünv. Tıp Fakültesi Histoloji ve Embriyoloji Anabilim Dalı)
Prof. Dr. Gökhan AKKOYUNLU (Akdeniz Ünv. Tıp Fakültesi Histoloji ve Embriyoloji Anabilim Dalı)
Prof. Dr. Ülker CANKURT (DokuzEylül Ünv. Tıp Fakültesi Histoloji ve Embriyoloji Anabilim Dalı)

Değerli THED bülteni okuyucuları,

Değerli THED Bülteni Okuyucuları;
Derneğimiz 16. Dönem Yönetim Kurulu olarak, bültenimizi yeniden yayınlamanın mutluluğu içerisindeyiz. İçinde bulunduğumuz pandemi süreci bizleri birbirimizden uzaklaştırsa da ekranlarda birbirimizi görmek adına başlattığımız çevrimiçi webinarlarımız ve toplantılarımızla biraraya gelmek bu süreçte hepimize çok iyi geldi. Bültenimizin bu sayısında göreve başladığımız günden bu yana gerçekleştirdiğimiz aktivitelerin kısa bir özetini bulacaksınız. "Eğiticilerim eğitimi" başlığı altında başlattığımız webinarlarımızın kısa özetleri, her sayıda gerçekleştirmeyi planladığımız röportajı, aramıza yeni katılan, idari görevlere atanan ve akademik yükseltme alan camiamızın üyelerini sizlerle paylaşmak istedik. Bu süreçte bizimle iletişimi sağlayan DİS'lerimize (Dernek İletişim Sorumlusu) çok teşekkür ederiz. Bize birçok bilginin akışı DİS'lerimiz sayesinde oldu. Bu sayımızda dernek toplantılarımızdan, webinarlarımızdan, 19 Mayıs Atatürk'ü Anma Gençlik ve Spor Bayramı'mızda gerçekleştirdiğimiz çevrimiçi kutlamamızdan ve Anıtkabir ziyaretimizden de fotoğrafları da bulabileceksiniz.

Bültenimizin bu sayısının konuğu Nörobilim ve Nöroteknoloji Mükemmeliyet Ortak Uygulama ve Araştırma Merkezinin değerli hocası Prof. Dr. Meltem Bahçelioğlu oldu. Bizlere NÖROM oluşumunu anlattı. Bundan sonraki bültenlerimizde de bu tür röportajları bulabileceksiniz. Bir sonraki sayımızda da aynı yoğunlukta içeriklerle karşınızda olmayı planlıyor saygılarımızı sunuyoruz.

Dr. Öğr. Üyesi Leman Sencar

Dr. Öğr. Üyesi Ferda Topal Çelikkan

Başkanımız'dan...

16. Dönem Yönetim Kurulu Adına, Başkan
Prof. Dr. Gamze TANRIÖVER

Türk Histoloji ve Embriyoloji Ailesinin Değerli Üyeleri,

16. Dönem Yönetim Kurulu olarak derneğimizin uzunca bir süredir sessiz kalan bültenini yeniden hayata geçirmenin mutluluğuyla tüm üyelerimizi sevgi ve saygıyla selamlıyorum. İlk kez 1993 yılında, sayın hocamız merhum Prof. Dr. Meral Tekelioğlu başkanlığında yılda iki kez olarak çıkan bültenimizin amacı; tüm üyelerimizin birbirinden haberdar olmasını sağlayarak yenilikleri paylaşmak adınaydı. Elbette ki günümüzde sosyal medya ağlarının iletişimi hızlandırması sayesinde ailemizin üyeleri birbirlerinden ve yeniliklerden çok kolay haberdar olabiliyor. Ancak, camiamız giderek büyümekte ve yeni üyelerimiz her geçen gün büyük bir ivmeyle aramıza katılmaktadır. Giderek büyüyen ailemize çoğu kez sosyal medyanın hızının bile yetişemediğine şahit oluyoruz. İşte 16. Dönem Yönetim Kurulu olarak büyük bir aile olduğumuzu unutturmaya çalışan pandemi koşullarına ve birbirimizden izole olduğumuz bu iki yıllık süreçte, yeniden bir araya gelmek ve yaptıklarımızdan haberdar olabilmek adına bültenimizi yeniden hayata geçirmeye karar verdik.

Tam 31 yıl önce büyük bir özveri ve çalışma azmiyle derneğimizi kuran ve sonrasında da aynı özveriyle devam ettiren, yönetim ve alt kurullarda çalışarak, emekleri sayesinde bizleri içinde bulunduğumuz bugünlere taşıyan tüm hocalarımıza bu vesile ile şükranlarımı sunuyorum. Bıraktığınız emanete sahip çıkıyor ve daha ilerilere taşımak adına çalışmaya devam ediyoruz.

Göreve başladığımız ilk günden beri 16. Dönem Yönetim Kurulu olarak, sizlere nasıl daha iyi ulaşır ve pandemi nedeniyle gevşeyen bağlarımızı nasıl daha sıkı bir araya getiririz düşüncesindeyiz. Bu doğrultuda sıklıkla bir araya gelirken; alt kurullarımızın da bizler gibi özveriyle ve yoğun bir şekilde çalıştığını görüyoruz. En kıdemlimizden en gencimize kadar el ele ve omuz omuza çalışmaya devam edeceğimizi de bilmenizi isterim.

Göreve geldiğimiz andan itibaren; birçok yenilik ve düzenleme ile karşınıza çıkmaya çalışıyoruz. Tüm öğretim üyelerimizden gelen duyuruların paylaşılması, dernek sayfamızın aktif olarak yapılandırılması ve sayfamızda bizimle bilgilerini paylaşan Anabilim Dalı tanıtımlarının eklenmesi, ilk kez Anabilim dalları ile iletişimimizi kolaylaştırmak adına Dernek İletişim Sorumlusu (DİS) olarak bir öğretim üyemizin belirlenmesi ve tanışma toplantılarının yapılması, alt kurullardaki hocalarımızla toplantıların yapılıp yeni gündemlerin belirlenmesi, "Eğiticilerin Eğitimi Seminerleri" başlığı altında başlayan ve yeni dönemde de devam edecek olan çevrimiçi toplantıların organize edilmesi ile yol almaya başladık. Bu arada, görevi devir aldığımızda pandemi şartlarının izin vermemesi nedeniyle Ata'mızın huzuruna çıkamamıştık. Bu nedenle 20 Eylül 2021 pazartesi günü saat 10.30'da Ata'mızın ebedi istirahatgahı Anıtkabir'e Yönetim kurulu olarak ziyarette bulunduk. Anıtkabir ziyaretimizde, aktif bir meslek derneği olarak, Ulu Önder Gazi Mustafa Kemal Atatürk'ün izinde yürüdüğümüzü, bilimin aydınlattığı yolda ilerleyerek ülkemize katkı sağlamak adına çalıştığımızı ve yeni bilim insanlarının yetişmesine liderlik etmek için Cumhuriyetimizin ilkelerine bağlı, Ata'mızın gösterdiği yolda ilerlediğimizi dile getirerek, bilimin aydınlattığı yolda ilerleyerek ülkemize katkı sağlamak adına çalıştığımızı ve yeni bilim insanlarının yetişmesine liderlik ettiğimizi, gösterdiği yolda ilerlediğimizi bilmesini istedik.

Pandemi nedeniyle kutlayamadığımız milli bayramlarımızı artık yeniden kutlamayı düşünüyoruz. Bu doğrultuda da ilk etkinliğimiz, 29 Ekim Cumhuriyet Bayramımızda bilim disiplinimizin ustaları değerli hocalarımız ile bir araya gelmektir. Her yıl bunu bir ritüel haline getirmek ve yeni yönetimlere bunu bir miras olarak bırakmak en büyük hedefimizdir. Tabi sadece ustalarımız ile değil; öğrencilerimiz ile de bir araya gelmeyi planlıyoruz. Bir kış okulu planı ile her yıl aynı zamanlarda farklı illerimizde öğrencilerimiz ile hocalarımızın bir araya gelmesini sağlamaya çalışacağız. Geçen yıl pandemi nedeniyle yapamadığımız kongremizi de gelecek yıl gittikçe büyüyen ailemizin tüm üyeleriyle, eski günlerdeki gibi el ele ve omuz omuza yapmayı planlıyoruz. Pandemi koşullarını da göz önünde bulundurarak dikkatle çalışacağımızı ve hiç birimizin sıkıntı yaşamaması için özen göstereceğimizi bilmenizi isteriz.

Görevi devraldığımız günden beri, çalışma ilkemizin şeffaf, paylaşımcı, yapıcı ve bilimsellikten yana olacağını, önceki dönemlerimizdeki gibi 16. Dönemde de aynı hedeflere sahip çıkacağımızı bilinmesini isteriz. Önceki yönetim ve alt kurullarımızın yükselttiği başarı ölçütlerinin farkında olduğumuzu ve bunların peşinden gidip daha ileriye taşımak için elimizden geleni yapacağız. 16. Dönem Yönetim kurulu olarak heyecanlıyız, güçlüyüz, özveriliyiz ve idealistiz. Bu güçle ve istekle görevine sadık Yönetim Kurulumuza güven ve desteğiniz için teşekkür eder, bu güvene layık olmak adına çok çalışacağımızı bilmenizi isteriz.

Bültenimizin 16. Döneme ait ilk sayısını sizinle paylaşmaktan büyük bir gurur duyuyor, en derin sevgi ve saygılarımı sunuyorum.

Prof. Dr. Gamze TANRIÖVER

Sosyal Etkinliklerimiz

Hepimizin birbirinden uzak durmaya çalıştığı pandemi sürecinde; Milli bayramlarımızı birlikte kutlayalım istedik. Bu doğrultuda 19 Mayıs Atatürk'ü Anma Gençlik ve Spor Bayramı'nda Ege Üniversitesinin değerli hocası Prof. Dr. Yiğit Uyanıkgil'in içinde bulunduğu Grup Suistimal bizleri kırmayarak çevrimiçi bir konser düzenlediler. Bu anlamlı günde yüze yakın üyemizin katıldığı ilk çevrimiçi etkinliğimizde beraber şarkılar söyleyerek bayramımızı kutladık. Ciddi bir emek ve ses düzeni ile bizleri ekranlara bağlayan değerli hocamız Prof. Dr. Yiğit Uyanıkgil ve Grup Suistimal'e etkileyici performanslarından dolayı teşekkür ederiz.

Bu büyük bayramı kutlamak için yönetim kurulu olarak biz de harika seslerimizle (!) bir klip hazırladık ve bunu derneğimizin sosyal medya hesaplarında sizlerle paylaştık. Umarız bu amatör yaklaşımımızı beğenmişsinizdir.

Webinarlarımız

Histoloji ve Embriyoloji Araştırma Alanında Kanıta Dayalı Eğitim: Yasemin'in Bilim Yolculuğu

Eğiticilerin Eğitimi Seminerleri" başlığı altında düzenlediğimiz webinarlarımızın ilk konuğu; Hacettepe Üniversitesi'nin değerli hocası Prof. Dr. Petek Korkusuz'du. Bu webinarın içeriğini aşağıda hocamızın kendi kaleminden okuyabilirsiniz.

Türk Dil Kurumu'na göre bilim, evrenin tümünü deneysel yöntemlerle, gerçekliğe dayanarak inceleyen ve yasalar oluşturmaya çalışan düzenli bilgileri içerir. Kanıt ise bir bilginin doğruluğu, gerçekliği konusunda inandırıcı belge; belli bir sonuca ulaşan, bir akıl yürütmenin dayandığı gerçektir. Dinamik olarak güncellenen bilgiler ve soru rotalarını değiştiren kanıtlar ile bunlara yetişemeyen gelenek, kanıta dayalı bilim eğitimini (KDBE) gerektirir. Kanıta dayalı Histoloji ve Embriyoloji Eğitimi, Histoloji ve Embriyoloji bilim alanındaki varsayımlar için eldeki en iyi kanıtların bilinçli, açık ve mantıklı kullanımının öğretilmesini hedefler. Lisans döneminde yatay ve dikey, disiplinler arası, paydaş destekli ve uygulamalı olarak temelleri atılan KDBE, birey ve kurum bazında doğru lisansüstü yol haritalarına rehberlik edebilir. Histoloji ve Embriyoloji alanda yüksek lisans, doktora ve tıpta uzmanlık programları çerçevesindeki araştırma, eğitim ve hizmet yetkinlikleri lisansüstü KDBE temelleri üzerinden şekillenir.

Histoloji ve Embriyoloji araştırma alanı vücudun sağlıklı morfolojik yapısı ve gelişimsel mekanizmalarına ait klasik çerçevesinin yanı sıra sinirbilim, kök hücre bilimleri, üreme tıbbı, doku mühendisliği, kanser biyolojisi ve mikroskobik görüntüleme teknolojileri gibi birçok alanı kapsayabilir. Histoloji ve Embriyoloji bilim alanı transdisipliner ve hemen hemen tüm klinik bilimlerle translasyonel olduğu için, Histoloji ve Embriyoloji uzmanları eğitimleri sırasında bu alanlarda temel düzeyde yetkin olmalıdır. Bu nedenle alanımızdaki KDBE çıktıları iyi anlaşılmalıdır.

Deneyimli ve dürüst bir Histoloji ve Embriyoloji uzmanı tarafından rapor edilen tanımlayıcı, analitik, gözlemsel ya da girişimsel araştırma sonuçlarının doğru kabul edilmesi yeterli olmayabilir. Bunun nedeni, çeşitli gözlem yöntemlerinin önyargıya dayalı olması ve gözlemciyi yanıltabilmesidir. Bazı çalışma türleri, geçerli çıkarımlar üretme yetenekleri bakımından diğerlerine göre üstündür. Kanıt düzeylerini içeren kanıt piramidi bu nedenle tanımlanmıştır. Öte yandan, en yüksek düzeyde kanıta sahip çalışmalar bile alanla ilgili olarak mükemmel olmaktan uzaktır. İleriye dönük veri toplamada bile, fark yaratacak hiçbir sonuç elde edilemeyebilir. Rastgeleleştirme, deney ve kontrol gruplarının mükemmel şekilde karşılaştırılabilir olmasını sağlamaz, ancak olmama riskini en aza indirir. Gru-

plar yeterince büyükse, olumsuz bir sonucun parametrelerinin ve tahmin edicilerinin kontrol ve deney grupları arasında rastgele dağıtılacağı varsayılsa da bu düzen yanlılığı tümüyle ortadan kaldıramayabilir. Klinik denekler plasebo etkisinden yararlanabilir. Lisansüstü öğrenci, tezinin çıktılarını abartabilir. Bu nedenle çift kör düzeneklere gereksinim duyulur.

Kanıt düzeylerinin sınırlamaları vardır. Çalışmaların hiyerarşisi, kalite veya kullanışlılık konusunda son söz değildir. Kanıta dayalı bilim çıktıları, etik değerler çerçevesinde bilim insanları ve dergilerin impakt faktörleri ile değerlendirilir. Histoloji ve embriyoloji araştırma alanının kanıta dayalı, kurum temelli yetkinlik analizi uluslararası arenada geçerli pek çok parametre üzerinden gerçekleştirilmektedir. Bu noktada hizmet verilen üniversitelerin sıralama verilerinin detaylı incelenmesi yol gösterici olabilir. Öğrencilerimizi simgeleyen bir metafor olarak Yasemin'in KDBE doğrultusunda çıkacağı bilim yolculuğunda histoloji ve embriyoloji alanındaki adımlarını yararlı, güçlü, geçerli ve güvenilir kılan pek çok unsur bulunmaktadır. Kanıt düzeyi etiketlerinin doğru rehberliği bireyler ve kurumların ileriye güvenle yol almasında önemli rol oynar.

Eğiticilerin Eğitimi Seminerleri" başlığı altında düzenlediğimiz webinarlarımızın İkinci konuğu Sanko Üniversitesi'nin değerli hocası Prof. Dr. Şahin Sırmalı'ydı. Bu webinarın da içeriğini aşağıda sizlerle paylaşıyoruz.

Sakarya Meydan Muharebesi, Türk Kurtuluş Savaşı'nın dönüm noktası sayılır. 13 Eylül 1921'de düşman ordusu mağlup edilerek Sakarya Nehri'nin batısına atılmıştı.

Sakarya Meydan Muharebesi; düşman ordusu için sonun başlangıcı, Türk ordusu için ise İzmir'e uzanacak "KURTULUŞ YOLU"nun başlangıcı olmuştur.

1922 bahar aylarında Ankara'da bazı sesler yükselmeye başlamıştı:

Niçin taarruz etmiyoruz?

Ordumuz neden durduğu yerde çürütülüyor?

Gazi niçin cepheye gitmiyor?

Bir insan hem TBMM Reisi hem de Başkomutan olabilir mi?

Mustafa Kemal bu soruları 4 Mart 1922'de TBMM Kürsüsünden yaptığı bir konuşmayla yanıtladı:

"Ordumuzun kararı taarruzdur.

Ama bu taarruzu erteliyoruz. Sebebi, hazırlığımızı iyice tamamlamak için biraz daha zaman gerekmektedir. Yarım hazırlıkla, yarım tedbirle yapılacak taarruz hiç taarruz etmemekten çok daha kötüdür. Bu son vatan parçasını kurtarırken oluşan hırslarımızı, hislerimizi bir yana bırakarak ihtiyatlı olalım… Güçsüz ve korkak insanlar, herhangi bir felaket karşısında, milletin de uyuşukluğa düşmesine ve çekingen duruma gelmesine yol açarlar. Düşmana taarruz için üç vasıtanın yeterli olduğunu görmek gereğini duyuyorum:

Birincisi; milletin kendisidir. Milletin varlığı ve istiklali için gönlünde, vicdanında belirmiş olan istek ve emellerin sağlamlığıdır.

İkincisi; milleti temsil eden Meclis'in göstereceği kararlılık ve yiğitliktir.

Üçüncüsü ise milletin silahlı evlatlarından oluşan ordumuzdur…"

Bu konuşmadan sonra 6 Mart 1922 gecesi saat 11:00'de Ankara'dan cepheye yola çıkar. Yaklaşık bir buçuk ay tüm orduyu teftiş eder ve Ankara'ya döner. 12 Nisan 1922 günü TBMM'inde bir konuşma yapar:

"Arkadaşlar, bir buçuk ay kadar oldu. Cephede meşguldüm. Ordularımızı teftiş ettim. TBMM'nin zor şartlar altında meydana getirmeyi başardığı ordusu, Viyana surlarına dayanan eski Osmanlı Orduları değildir. TBMM Ordusu, bağımsız ve insanca yaşamaktan başka amacı olmayan milletin aynı amaç ile hislendiği ve yalnız onun emrine sadık öz evlatlarından oluşmuş saygıdeğer ve güçlü bir heyettir."

Haziran ayının ortalarında taarruz kararını alır. Bu kararını Batı Cephesi Komutanı İsmet Paşa'ya bildirir; o da, 6 Ağustos 1922'de ordularına gizli olarak taarruza hazırlık emrini verir.

17 Ağustos 1922 gecesi Ankara'dan gizlice ayrılır ve 20 Ağustos 1922 günü saat 16.00'da Akşehir'e varır. Kısa bir görüşmeden sonra, 26 Ağustos 1922 sabahı taarruz için Cephe Komutanı'na emir verir.

26 Ağustos 1922 sabahı saat 05:30'da başlayan Büyük Taarruz, 30 Ağustos 1922 günü saat 19:30'da zaferle sonuçlanmıştır.

Bu sayının röportajı: NÖROM

Prof. Dr. Meltem BAHÇELİOĞLU
Gazi Üniversitesi Tıp Fakültesi Anatomi AD. Öğretim Üyesi

THED 16. Dönem Yönetim Kurulu olarak çıkardığımız bu ilk bültende derneğimizin siz değerli üyelerine yeni kurulan Nörobilim ve Nöroteknoloji Mükemmeliyet Ortak Uygulama ve Araştırma Merkezi'ni (NÖROM) tanıtmak istiyoruz Bu merkezin kurucu üyelerinden Prof. Dr. Meltem Bahçelioğlu ile güzel bir sohbet gerçekleştirdik. Hocamıza sorularımızı içtenlikle yanıtladığı için teşekkürlerimizi sunuyor ve çalışmalarında başarılar diliyoruz. (Prof. Dr. Meltem BAHÇELİOĞLU ile röportaj yapan Dr. Öğr. Üyesi Leman SENCAR)

L.S.: Hocam öncelikle bize biraz kendinizden bahseder misiniz?

M.B.: Gazi Üniversitesi, Tıp Fakültesi Anatomi Anabilim Dalında öğretim üyesiyim. Liseyi Ankara Özel Tevfik Fikret Lisesinde, üniversiteyi Ankara Üniversitesi, Tıp Fakültesinde bitirdikten sonra Gazi Üniversitesi Tıp Fakültesi Anatomi Anabilim Dalında uzmanlık eğitimi aldım. Aynı dönemde bir yıl süre ile İtalya Hükümeti araştırma bursu ile Padova üniversitesinde elektron mikroskobu, otoradyografik ve immünhistokimyasal teknikler ile ve görüntü analiz sistemleri üzerine çalışmalar yürüttüm. Daha sonra 2002 yılında Gazi Üniversitesinde öğretim görevlisi olarak akademik kariyerimi devam ettirdim.

NÖROM projesi nasıl ortaya çıktı?

NÖROM projesi aslında bir hayalden ortaya çıktı. 2017 yılında o zamanki Kalkınma Bakanlığı şimdi TC Strateji Bütçe Başkanlığının altyapı projeleri çağrısı kapsamında nörobilim alanının olduğunu gördüğümüzde, Anatomi Anabilim Dalında o dönem doktora öğrencisi olan Öğretim elemanlarımızla uzun zamandır hayalini kurmakta olduğumuz özellikle ülkemizde henüz bulunmayan "Light-sheet mikroskop" gibi ileri görüntüleme sistemlerinin yer aldığı bir laboratuvar kurabilmek için proje hazırlıklarına başladık. Doğal olarak bu denli büyük bütçeli bir proje verirken Üniversite yönetiminin desteğini almak önemliydi. Ben de hayalimizi Rektörlüğümüze anlattığımda aslında beklediğimin ötesinde bir destek ve cesaretlendirme ama özellikle de daha fazlasını yapmam yönünde bir istekle karşılaştım. Bu aşamada üniversitemizdeki Nöropsikiyatri Eğitim, Uygulama ve Araştırma Merkezinin Müdürü ve Nörobilim doktora programının da yürütücüsü olan Prof. Dr. Hayrunnisa Bolay'a doğrudan giderek kapısını çaldım ve hayal ettiğim laboratuvarla ilgili fikirlerimi anlattım. Hayrunnisa hocam da henüz hayal olan bu projeye inandı ve birlikte daha geniş kapsamlı proje hazırlıklarımıza başladık. Biz bu hazırlıkları yaparken Rektörümüz de konuyu Ankara Üniversitesi ve ODTÜ Rektörleri ile paylaşarak hedefimizin daha da büyümesine ve ortak bir nörobilim merkezi kurma amacına dönüşmesine yol açtılar. Süreç içinde biz üç üniversitenin, Kalkınma Bakanlığı altyapı çağrısına bağımsız başvuru yapan proje yöneticileri bir araya geldik, konuyu tartıştık ve hepimiz bu amaca gönülden inandığımıza karar verip projelerimizi NÖROM Nörobilim ve Nöroteknoloji Mükemmeliyet Merkezi projesi içinde birleştirdik. Aslında bu şekilde her üç üniversitenin nörobilim alanında kuvvetli olduğu yanlarını birleştirmemiz projemizin en güçlü yönü haline geldi.

Bu proje kapsamında hedefleriniz nelerdir?

NÖROM ekibi olarak birçok hedefimiz var ama bunların belki en önemlileri ülkemizde nörobilim çalışan bilim insanlarının birbirleri ile iletişim haline geçerek yüksek hedefli projeler oluşturabileceği ve bunları yaparken merkeze alacağımız ileri teknoloji makine ve teçhizatı kullanabileceği fiziksel bir merkez oluşturmak.

NÖROM ekibi kimlerden oluşuyor kısaca tanıtır mısınız?

Proje Yürütücü ekibimiz altı kişiden oluşuyor. Gazi Üniversite'sinden ben Prof. Dr. Meltem Bahçelioğlu ve Prof. Dr. Hayrunnisa Bolay Belen, Ankara Üniversitesi'nden Prof. Dr. Metehan Çiçek ve Doç. Dr. Güvem Gümüş Akay, ODTÜ'den Prof. Dr. Barış Bayram ve Prof. Dr. Alptekin Temizel hem projenin eş yürütücülüğünü hem de kurulan Nörobilim ve Nöroteknoloji Mükemmeliyet Ortak Uygulama ve Araştırma Merkezi'nin yönetim kurulu üyeliklerini yürütüyoruz. Ama bunun çok ötesinde bir proje ekibimiz var. Toplam 68 araştırmacıdan oluşan ekibimizde TED Üniversitesi, İstanbul Üniversitesi, İstanbul Medipol Üniversitesi, Hacettepe Üniversitesi, Yıldırım Beyazıt Üniversitesi, Yüksek İhtisas Üniversitesi, Balıkesir Üniversitesi, İzmir Demokrasi Üniversitesi, Kırıkkale Üniversitesi, Pamukkale Üniversitesi, Yıldız Teknik Üniversitesi, Koç Üniversitesi, Ahi Evran Üniversitesi, Başkent Üniversitesi ve Çanakkale Üniversitesinden nörobilime gönül vermiş araştırmacılar yer alıyor. Web sitemizde hem proje ekibimiz hem de bağlantı da bulunduğumuz araştırmacıları detaylı olarak görmeniz mümkün (https://norom.gazi.edu.tr/). Ocak 2021 itibariyle NÖROM ekibi olarak haftalık seminerler dizisini başlattık. Seminerlerde amacımız lisans düzeyinden başlamak üzere nörobilimi seven bilim insanlarını bir araya getirmek ve nörobilim ekosistemini geliştirmektir. Seminerlerimizde mühendislik, sağlık, fen ve sosyal bilimler gibi farklı bilim alanlarından gelen araştırmacıların birbirlerini anlamaları, aynı dili konuşmaları ve süreç içinde birlikte projeler geliştirmelerini hedeflemekteyiz. Ayrıca her ay yurtdışından veya içinden bir konuk araştırmacı da webinar ile bize katkı sağlamaktadır.

Bildiğim kadarıyla merkez kurulma aşamasında, faaliyete ne zaman geçebilecek?

Şu anda ortak merkez kurulabilmesine olanak veren YÖK kanunundaki değişiklikler ve takiben çıkan ortak uygulama ve araştırma merkezi yönetmeliği sayesinde aralık 2020'de Nörobilim ve Nöroteknoloji Mükemmeliyet Ortak Uygulama ve Araştırma Merkezi kurulmuş bulunmaktadır. Merkezimizin fiziki mekanlarının oluşturulması için gereken bina inşaatı önümüzdeki aylarda başlayacaktır. Önümüzdeki süreçte özellikle "Light-sheet mikroskop" alımı birkaç ay içinde gerçekleştirilecek olup, şeffaflandırma yöntemi kullanılarak hazırlanan dokuların görüntülerinin alınması ve analizlerinin gerçekleştirilmesi mümkün olacaktır. Bu mikroskobun Histoloji ve Embriyoloji alanında çalışan camianız için de çok keyifli çalışmalara destek olacağını ümit etmekteyiz.

Laboratuvar imkanlarınızdan bilim insanları nasıl faydalanabilecek?

Merkezimizde 3 Tesla fonksiyonel MR, ileri mikroskopik görüntüleme sistemleri, her türlü deneysel araştırma için yeterli laboratuvarlar (patoloji lab, hücre kültürü lab, PCR lab. vb) olmasının yanı sıra özellikle insan araştırmaları için gelişmiş EEG, fNIRS, göz izleme cihazının bulunduğu laboratuvarlar, nörorobotik ve nörorehabilitasyon laboratuvarları, denge laboratuvarları yer alacaktır. Ayrıca bahar aylarında Ulakbim bünyesinde konuşlanan ve Merkezimiz için kullanıma açılan derin öğrenme sistemi TRUBA merkezimiz araştırmacıların kullanımına açılmıştır. Amacımız araştırmacıların projelerini oluştururken sahip olmadıkları fakat ihtiyaç duydukları teknolojik altyapıyı sağlamak ve bunları gerçekleştirirken de diğer disiplinlerdeki sinirbilimcilerle etkileşime geçerek daha kapsamlı projeler hayata geçirebilmelerine ön ayak olmaktır.

Bizden Haberler

İlk Toplantımız; Eğitim Üst Kurulu

THED-Yeterlik Yürütme Kurulu'nun çağrısıyla 16. Dönem THED Yönetim Kurulu tarafından duyurulan Eğitim Üst Kurulu toplantısı 3 Mayıs 2021 Pazartesi gününde zoom üzerinden çevrimiçi olarak saat 09.00-16.30 arasında gerçekleştirildi. Toplantıya 40 Anabilim Dalı Başkanı katıldı.

THED Başkanı Prof. Dr. Gamze Tanrıöver ve Yeterlik Yürütme Kurulu Başkanı Prof. Dr. Oya Evirgen'in açılış ve bilgilendirme konuşmaları sonrasında gündem maddeleri okunarak toplantı başlatıldı.

Toplantıya katılan Anabilim Dalı Başkanları Anabilim Dallarında Yüksek Lisans (YL)/Doktora/ÖYP ve Tıpta Uzmanlık Eğitim programlarının bulunduğunu, bazı Anabilim Dallarında ise Tıpta Uzmanlık Eğitiminin ve öğrencisinin olmadığını bildirdiler.

YL/Doktora eğitim programında Sağlık Bilimleri Enstitüsü'nden araştırma asistanlarına kadro alınamaması, ancak YÖK 100/2000 ve Tübitak burslarıyla YL/Doktora öğrencilerinin desteklenmesinin söz konusu olduğu vurgulandı. Bu durum eğitim süreçlerinde öğrencilerin yaşadığı sıkıntı ve zorluklar olarak gündeme getirildi.

Tıpta Uzmanlık Eğitim programında ise Tıpta uzmanlık öğrencilerinin Sağlık Bakanlığı tarafından hizmete yönelik eğitilerek mezun olmaları istenmekte ve uzmanlık sonrası mecburi hizmet süreçleri ve bu süreçte eğitimlerine uygun görev yerlerine atanmaları açısından yaşanan sıkıntılar dile getirildi.

Tıpta Uzmanlık Eğitimi sonrası uzmanlık tez danışmanı ve sınav jürileri Sağlık Bakanlığı Uzman Takip Sistemi ile düzenlendiğinden 2021 Tıpta Uzmanlık Kurulu Müfredat Oluşturma ve Standartları Belirleme Sistemi (TUKMOS) ve 2017 Tıpta Uzmanlık Kurulu (TUK) kararlarına göre Tıpta Uzmanlık Eğitimi için Histoloji ve Embriyoloji Anabilim Dallarının öğretim üyesi kadrolarının buna göre yapılandırılmasının önemi vurgulandı.

Günümüzdeki pandemi koşulları nedeniyle Tıpta Uzmanlık Öğrencilerinden Kovid-19 Polikliniklerinde görevlendirilmeleri, TUK'un bilim disiplinimiz için belirlediği ÜYTE 6 ay, Biyokimya 1 ay ve Patoloji 2 ay rotasyon süreleri sonrası halen 3 yıl olarak tanımlanan Tıpta Uzmanlık Eğitimi süresinin yetersiz olduğu ve bu sürenin öğrencilerin tezlerini tamamlayabilmeleri için 4 yıla çıkarılmasıyla ilgili gerekenlerin yapılması konusunda toplantıya katılan Anabilim Dalları Başkanlarımız tarafından ortak görüş ifade edildi.

Anabilim Dalı Başkanlarımız tarafından 2009 yılından sonra Doktora yoluyla kazanılmış Doçentlik veya Profesörlük ünvanı alan öğretim üyelerinin Tıpta Uzmanlık Eğitimi ve tez danışmanlığı yapamamasının yanlış olduğu ifade edildi (2547 sayılı YÖK Kanununa göre Profesör ve Doçent unvanını almış ve 18 Temmuz 2009 tarihinden önce ilgili birimde eğitim vermeye başlamış ve halen devam etmekte olanların eğitici hakları saklıdır) ve bu konuyla ilgili gerekenlerin yapılması konusunda görüş bildirildi.

Anabilim Dalı Başkanlarımız TUKMOS-Çekirdek Eğitim Müfredatına göre hazırlanan asistan karnesi eğitim içeriğinin YL/Doktora ve Tıpta Uzmanlık Eğitiminin bulunduğu Anabilim Dallarında paralel yürütüldüğünü belirttiler. Bazı Anabilim Dalları yalnızca YL/Doktora eğitimi verdiğini ifade ettiler. Toplantıya katılan Anabilim Dalı başkanları Doktora eğitiminin standardize edilmesi konusunda yapılması gerekenlerin konuşularak planlanması için görüş bildirdiler.

Bilim disiplinimiz YL/Doktora ve Tıpta Uzmanlık Eğitimi öğrencilerimizin eksiklerini kapatmak ve güncel konularda bilgi sahibi olmalarını sağlamak amacıyla dernek aracılığıyla eğitici kurslar planlanması önerildi. Aynı zamanda Eğiticilerin Eğitimiyle ilgili toplantılar düzenlenmesi kararlaştırıldı (Makale yazımı, etkili sunum yapma, proje yazımı, etik kurul başvuru, istatistiksel analiz başlıkları olabileceği ifade edildi).

YYK alt komisyonlarından Akreditasyon komisyonunun toplanıp görevlerine başlayabilmesi için Eğitim Üst Kurulundan Akreditasyon Komisyonuna Prof. Dr. Petek Korkusuz (Hacettepe Üniv.), Prof. Dr. Emel Koptagel (Yüksek İhtisas Üniv.) ve Doç Dr. İlknur Keskin (Medipol Üniv.) seçilerek belirlendiler.

THED Yönetim Kurulu'nun hazırladığı "Disiplin Yönetmeliği Önerisi" ile ilgili toplantıya katılan Anabilim Dalı Başkanlarından görüş alınması sonrasında Resmi Gazetede yayınlanma zorunluluğu olması ve daha

sonra değiştirilmesinin zor olması nedeniyle yönetmelik yerine yönerge olması önerildi, oylanarak oy çokluğu ile kabul edildi. Disiplin Yönergesini oluşturmak üzere 5 kişilik bir çalışma grubu oluşturulmasına karar verilerek Prof. Dr. Şahin Sırmalı, Prof. Dr. Sait Polat, Prof. Dr. Altuğ Yavaşoğlu, Prof. Dr. Mete Köksal, Prof. Dr. Emel Koptagel Disiplin Yönergesi Çalışma Grubu üyeleri olarak belirlendiler.

Bilimsel Etkinliklerimiz



Hacettepe Üniversitesi, Tıp Fakültesi Histoloji ve Embriyoloji Anabilim Dalı Başkanı Prof. Dr. Petek Korkusuz'un yürütücülüğünü yaptı. "In Vitro Germ Cell Maturation (IVGCM)" çalıştayı uluslararası akademisyenler, klinik ve preklinik araştırıcılar ile lisansüstü öğrencilerden oluşan 116 kişinin katılımıyla 6 Nisan 2021 tarihinde gerçekleştirildi. Çevrimiçi ortamda düzenlenen etkinliğe projenin yürütücüsü Prof. Dr. Petek Korkusuz, araştırmacılar Prof. Dr. Haluk Külah (Orta Doğu Teknik Üniversitesi Mühendislik Fakültesi Elektrik Elektronik Mühendisliği Anabilim Dalı, ODTÜ-MEMS Mükemmeliyet Merkezi) ve Dr. Öğr. Üyesi Sevil Köse (Atılım Üniversitesi Tıp Fakültesi Tıbbi Biyoloji Anabilim Dalı), danışman Prof. Dr. Muhiddin Önder Yaman (Ankara Üniversitesi Tıp Fakültesi Üroloji Anabilim Dalı) ve projenin bursiyerleri ev sahipliği yaptı. Prof. Dr. Petek Korkusuz'un projede gelinen nokta ve konuşmacılar ile ilgili yaptığı bilgilendirmenin ardından çalıştayın açılış konuşmasını, ABD Bedford Araştırma Vakfı'nda Gelişimsel Hücre Biyolojisi Bölümü Başkanı ve JARG dergisi baş editörü Prof. Dr. David F. Albertini "İnsanda in vitro matürasyonu için klinik kullanıma yaklaşım: Neden bu kadar uzun sürdü?" başlıklı konuşmasıyla gerçekleştirdi.

Prof. Dr. Albertini'nin yaptığı konu ile ilgili önemli bilgiler içeren konuşmanın ardından, Akdeniz Üniversitesi Tıp Fakültesi Histoloji ve Embriyoloji Anabilim Dalı Öğretim Üyesi Prof. Dr. Çiler Çelik Özenci'nin "Endometriyum in vitro matürasyon ile türetilen embriyo implantasyonuna hazır mı?" başlıklı konuşması büyük ilgi topladı. Prof. Dr. Özenci'nin konuşmasının ardından Tokat Gaziosmanpaşa Üniversitesi Tıp Fakültesi Histoloji ve Embriyoloji Anabilim Dalı öğretim üyesi Dr. Öğr. Üyesi Nilgün Yersal, leptinin yeni doğan fare kök/progenitor spermatogonyumların proliferasyonunu desteklemesi konulu sunumunu gerçekleştirdi. Dr. Yersal'ın doktora araştırma sonuçlarını içeren bu sunumun ardından Hacettepe Üniversitesi Sağlık Bilimleri Enstitüsü Kök Hücre Bilimleri Anabilim Dalı doktora öğrencisi Selin Önen çalıştayın konusu olan projenin ilk bulgularını katılımcılar ile paylaştı. Katılımcılar, davetli konuşmacılar ve proje ekibinin ilgili konu ve proje bulguları üzerinde yaptığı tartışmalar, katkılar ve yorumlar ile çalıştay programı sonlandırıldı.

TÜRK PATENT

PATENT BELGESİ

No: TR 2020 04364 B

Buluş Başlığı

AKILLI İNTERAKTİF MAKETLER İLE APLİKASYON PROGRAMINDAN OLUŞAN EĞİTİM SETİ

Patent Sahibi

FATİH TAŞ

Bu belge, 6769 sayılı Sınai Mülkiyet Kanunu kapsamında 20/03/2020 tarihinden itibaren 20 yıl süre ile korunmak üzere 22/02/2021 tarihinde verilmiştir.

Prof. Dr. Habip ASAN
Başkan

Siirt Üniversitesi, Tıp Fakültesi Histolojoji ve Embriyoloji AD hocalarından değerli meslektaşımız Dr. Öğr. Üyesi Fatih Taş ve ekibi Temel Tıp Bilimleri ile Klinik Tıp Bilimlerini entegre edebileceğine inandıkları bir eğitim seti tasarlayıp 'Türkiye Patent ve Marka Kurumuna patent başvurusunu yapmışlar ve yaklaşık 1 yıllık değerlendirmenin ardından, başvuruları 22.02.2021 tarihinde 'Ulusal Patent' olarak tescil edilmiştir. Patent sahibi Dr.Fatih Taş olup, buluş sahipleri Siirt Üniversitesi Tıp Fakültesi Anatomi Anabilim Dalı'ndan Dr. Öğr. Üyesi Güneş Bolatlı ve Bilişim Teknolojileri Öğretmeni Zafer Bolatlı olarak bildirilmiştir.

Patente konu olan eğitim setinin başlığı 'Akıllı İnteraktif Maketler ve Aplikasyon Programından Oluşan Eğitim Seti' şeklindedir. Bu buluşun, tıp ve sağlık bilimleri eğitiminde, histoloji, anatomi ve fizyoloji gibi bilim dallarının aynı anda öğrenilmesini sağlayan, sesli,

görüntülü ve ışıklı özelliklere sahip, üç boyutlu akıllı interaktif maketler ile aplikasyon/yazılım programından oluşan bir eğitim seti ile ilgili olduğu Dr. Fatih Taş tarafından bildirilmiştir.

Yönetim kurulu olarak değerli hocalarımızı tebrik ediyor ve başarılarının devamını diliyoruz.

Dernek Web Sitemizin Güncellenmesi

THED 16. Yönetim kurulu olarak derneğimizin web sitesinin güncellenmesi ve yenilenmesi için gerekli çalışmalar yapılmıştır. Web sitemiz takip edilebilir, üyelerimizin katkıları doğrultusunda içeriği geliştirilen, etkinliklerin duyurulduğu, Anabilim Dallarının tanıtım sunumlarının ekli olduğu, dernek komisyon belgelerinin güncel hallerinin bulunabildiği bir duruma getirilmiştir.

Webinar Duyurusu

16. Dönem Yönetim Kurulu, 2021-2022 öğretim yılının seminer etkinliğini “Sınırların Dışında(n), Laboratuvarın İçinde(n)” başlığı altında ayda bir defa yurt dışında çalışan Türk araştırmacılarımızla ailemizin tüm araştırmacılarını aynı platformda buluşturarak organize etmektedir. Yurt dışına çıkışları ve bulundukları departmanlara geliş hikayeleriyle başlayacak konuşmaları, hali hazırda yürüttükleri projelerini bizlerle paylaşmalarıyla devam edecek ve tartışma kısmında da sizlerin sorularına yanıt vermeleri ile son bulacaktır.

8 Ekim 2021 saat 21.00’de Google meet üzerinden çevrimiçi düzenlenecek “Sınırların Dışında(n), Laboratuvarın İçinde(n)” seminer etkinliklerinin ilk konuğu Dr. Hakan COŞKUN’un “Zebra Balığında Erken Gelişim Sırasında Kardiyak Kök Hücrelerin Tek Hücre Seviyesinde Haritalanması” başlıklı konuşmasına tüm üyelerimiz davetlidir. Bilgilerinize sunarız.

Sınav Duyurusu

Türk Histoloji ve Embriyoloji Derneği 2021 yılı yeterlik ikinci basamak uygulama sınavı, 22 Ekim 2021 tarihinde saat 14.30’ da Ankara Üniversitesi, Tıp Fakültesi Histoloji ve Embriyoloji Anabilim Dalında gerçekleştirilecektir. Sınava girecek adayların web sitemizdeki başvuru ve bilgi formlarını doldurarak resmi iletişim e-mail adresimize iletmeleri gerekmektedir.

Yurt Dışı Görevi

Ankara Üniversitesi, Tıp Fakültesi Histoloji ve Embriyoloji Anabilim Dalı Öğretim Üyelerinden Doç. Dr. Sinan Özkavukçu 1 yıl süreyle Dundee Üniversitesi Tıp Fakültesi Sistem Tıbbı Bölümü’nde çalışmalarını yürütmek üzere görevlendirilmiştir.

Vefat Haberi

Derneğimiz kurucu üyelerinden, Ankara Üniversitesi, Tıp Fakültesi Anabilim Dalı'nın öğretim üyeliğini ve 20

yıl süreyle Anabilim Dalı Başkanlığı görevini yürüten Prof. Dr. Meral Tekelioğlu hocamızı 01 Temmuz 2021, Perşembe günü kaybettik. Derneğimizin kuruluşunda ve camiamızda büyük emekleri olan hocamızı şükran ve minnetle anıyoruz.

Kitap Duyuruları

Biruni Üniversitesi, Tıp Fakültesi Histoloji ve Embriyoloji Anabilim Dalı öğretim üyelerinden Dr. Öğr. Üyesi Sibel Demirci Delipınar'ın editörlüğünü gerçekleştirdiği "Histoteknoloji ve Sitoteknoloji" başlıklı kitap Ankara Nobel Tıp Kitabevleri tarafından yayınlanmıştır.

Ege Üniversitesi, Tıp Fakültesi, Histoloji ve Embriyoloji Anabilim Dalı öğretim üyelerinden Prof. Dr. Hüseyin Aktuğ hocamızın kaleme aldığı "Hücre Sinyal Yolakları Temel Yolaklar ve Mekanizmalar" başlıklı kitap İstanbul Tıp Kitabevi tarafından yayınlanmıştır.

Bilimsel Yayın Haberleri

Ankara Yıldırım Beyazıt Üniversitesi Tıp Fakültesi Histoloji ve Embriyoloji, Patoloji ve Üroloji anabilim dalları öğretim üyeleri tarafından 2021 yılında Tissue&Cell dergisinde yayınlanan 'Ubiquitin proteasome system and autophagy associated proteins in human testicular tumors' adlı çalışma aynı derginin kapağında yer aldı. Çalışma ekibinde yer alan Histoloji ve Embriyoloji AD'dan değerli hocalarımız Prof. Dr. Sevil Çaylı, Dr. Öğr. Üyesi Hilal Nakkaş ve Arş. Görevlisi arkadaşlarımız Şeyma Kipel, Cansu Şahin ve Gülben Akcan'ı tebrik ediyor ve başarılarının devamını diliyoruz.

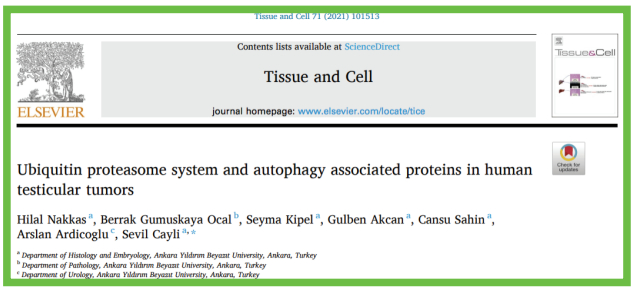
Tissue and Cell 71 (2021) 101513

Contents lists available at ScienceDirect

Tissue and Cell

journal homepage: www.elsevier.com/locate/tice

Ubiquitin proteasome system and autophagy associated proteins in human testicular tumors

Hilal Nakkas [a], Berrak Gumuskaya Ocal [b], Seyma Kipel [a], Gulben Akcan [a], Cansu Sahin [a], Arslan Ardicoglu [c], Sevil Cayli [a,*]

[a] Department of Histology and Embryology, Ankara Yıldırım Beyazıt University, Ankara, Turkey
[b] Department of Pathology, Ankara Yıldırım Beyazıt University, Ankara, Turkey
[c] Department of Urology, Ankara Yıldırım Beyazıt University, Ankara, Turkey

Aizanoi Film Festivaline Öğretim Üyemizden Destek

Kütahya'nın Çavdarhisar ilçesinde bulunan Aizanoi Antik Kenti'nde, 20-22 Ağustos tarihleri arasında Aizanoi Sinema ve Fotoğraf Sanatı derneği tarafından düzenlenen ve değerli hocamız Doç Dr. Orhan Özatik'in de ekibinde yer aldığı Kısa Film Festivaline, derneğimizi temsilen değerli başkanımız Prof. Dr. Gamze Tanrıöver, başkan yardımcımız Prof. Dr. Altuğ Yavaşoğlu, yönetim kurulu üyelerimizden Dr. Öğr. Üyesi Hilal Nakkaş ve Öğr. Görevlisi Dr. S. Esra

Özkoçer katılmıştır.

Gala gecesi Zeus Tapınağında özel sinema gösterimi ile başlamış, festival kapsamında yarışan ve kazanan kısa film yönetmenlerinin ödül töreninin ardından Musa Göçmen Senfoni orkestrası konser vermiştir.

THED Yönetiminden Anıtkabir'e Ziyaret

16. Dönem THED Yönetim Kurulu olarak, dernek üyelerimizle birlikte 20 Eylül 2021 tarihinde Ata'nın ebedi istirahatgahı Anıtkabir'e ilk ziyaretimizi gerçekleştirdik. Dernek başkanımız Prof. Dr. Gamze Tanrıöver Anıtkabir Özel Defteri'ne Ata'ya mesajını yazıp mozoleye çelenk bıraktı. Yerel basında yer bulan bu anlamlı ziyarette Yönetim Kurulunu yalnız bırakmayan değerli üyelerimize teşekkür ederiz.

www.hurriyet.com.tr/ankara ANKARA

Hürriyet

Türkiye Türklerindir

23 Eylül 2021 Perşembe

THED yönetiminden ATA'ya ziyaret

TÜRK Histoloji ve Embriyoloji Derneği (THED) 16'ncı Dönem Yönetim Kurulu ve dernek üyeleri, Atatürk'ün ebedi istirahatgâhı Anıtkabir'i ziyaret etti. THED Başkanı Prof. Dr. Gamze Tanrıöver ve beraberindeki heyet Atatürk'ün mozolesine çelenk bıraktı, saygı duruşunda bulundu. THED Yönetim Kurulu, daha sonra Misak-ı Milli Kulesi'ne geçti. Tanrıöver, imzaladığı Anıtkabir Özel Defteri'ne, "Türk kadınının ilim, fen ve fazilet sahibi olup, omuzlar üzerinde yükselmesini sağlayan bir anlayışla açtığınız yolda, gösterdiğiniz hedefte ilkler olduk. Bizlere aşıladığınız, öğrettiğiniz ve vasiyet ettiğiniz ülkemize faydalı, ilkelerinize bağlı bilim insanları yetiştirmek adına çalışacağımıza huzurunuzda ant içeriz" mesajını yazdı.



20.09.2014

CUMHURİYETİMİZİN KURUCUSU ULU ATATÜRK'ÜN HUZURUNA KONAK - ANKARA

Türk Histoloji ve Embriyoloji Derneğinin 16. Dönem Başkanı ve Yönetim Kurulu olarak, ülkemizdeki ve dünyadaki çeşitli mesleklerimiz bağlı; tüm kadınlar, bilgiçlerimiz ile etnik kökenlerimiz hakkındaki.

Derneğimizin 16. Dönem "Kadın Başkanı", ve tüm kadın meslektaşlarım olarak, aynı zamanda Cumhuriyetin ilk döneminde yaşadıklarımı, çocukluğumdan duyduklarımı bir dönemde, Türk Kadınının ülkemizin her yerinde farklı şekilde ve farklılıklar, yaşamlarını sürdürdüğünü bir anlayışla ortaya koyan, ülkemizdeki mesleğe, ilk ve tek olduğu, kimi Türk kadını ile nesnel, kimi ile kişisel, kimi ile bilimsel olan konuları, kimi tıbbi, yani bilim ilkeleri, ilkeleri gereken, kimi ortaçağın hukuku olsa, ayrımcılık ile, çok ve farklı, yani meslektaşlarım ya ortada bulunduğumuz zamanda yaşayabilirsek ve, bir şahıs olabilirsek, ispat için uğraşacak, ile bu ortak, aynı bir yazı konusu, mimari ve uygunluk sunmak için hazırlamıştır.

16. Dönem Kadınlar ve Yönetim Kurulu olarak; tıbbi eğitimin, öğretiminin ve vaiyet çerçeve, ilkeler, fiziksel, çok ve sürü dokusuna; bilimsel inceleme yöntemini, adına çalıştığımız, görevimizi yerine getirerek, çalışmamız cumhuriyetimizi tıbbi araştırmalarımızı bilimden uzaklaştırmamaya hazırlamıştır ait tarihe.

En hafiz, nöbetsiz den ilim ve fen yolunu, eğitet ve cehlet, uğraşmak, mutluluğumuz. Lakin, dünyanın ülkesi ait kanımızı ortaya bırakıyor, sağlığımızı ortaya çıkarak adına, ülkeni, hişimizin yükünde, Türk yazılımı ve bilimi kitaplık, cehlidir. Bir kez daha uğurlamak, diyorum.

Yunus, yolumuzdur ...

Ne yaşam gün dünü de ortam özlem ve hazine ...

Prof. Dr. Gamze TANRIKULU
16. Dönem TMEF Yönetim Kurulu Kadın Başkanı