İZMİR EKONOMİ ÜNİVERSİTESİ

İzmir Ekonomi Üniversitesi

Tıp Fakültesi

Histoloji ve Embriyoloji Anabilim Dalı

İEÜTF
Histoloji ve Embriyoloji Anabilim Dalı

- **Kuruluş Tarihi:** 2016
- **Anabilim Dalı Başkanı:** Prof. Dr. Sevinç İNAN (Dekan Yrd.)
- **Öğretim Üyesi:** Doç. Dr. Yasemin SEVAL ÇELİK

Prof. Dr. Sevinç İNAN
Dekan Yrd., Anabilim Dalı Başkanı

➢ Çalışma konuları
- Kanser biyolojisi
- Anjiyogenez
- Apoptoz
- Hücre sinyal ileti yolakları

➢ Yurt Dışı Deneyimi
- Yale Üniversitesi Tıp Fakültesi, Kadın Hastalıkları ve Doğum Anabilim Dalı, Üreme Endokrinolojisi ve İnfertilite Bölümü, Amerika

➢ İletişim Bilgileri

- E-posta: sevinc.inan@ieu.edu.tr

Doç. Dr. Yasemin SEVAL ÇELİK

➢ Çalışma konuları

- Endometriyozis
- Plasenta
- Anjiyogenez ve vaskülogenez
- Sinyal yolakları
- Hofbauer hücreleri

➢ Yurt Dışı Deneyimi

- Haartman Enstitüsü, Viroloji Departmanı, Finlandiya
- Yale Üniversitesi Tıp Fakültesi, Kadın Hastalıkları ve Doğum Anabilim Dalı, Üreme Endokrinolojisi ve İnfertilite Bölümü, Amerika

➢ İletişim Bilgileri

- E-posta: yaseminseval@gmail.com

Mikroskopi Laboratuvarı

Mikroskopi laboratuvarı; son teknolojiye uygun özellikte, öğrencilerin sayısı, eğitimi ve kişisel rahat kullanımı göz önünde bulundurularak düzenlenmiş ışık mikroskopları ile donatılmıştır. Öğrencilerin bireysel olarak değerlendirme yapabildiği ışık mikroskoplarının yanı sıra mikroskopi laboratuvarımızda yer alan kamera ataçmanlı, görüntü kaydedebilme özelliğine sahip eğitici mikroskobu; görüntüyü akıllı tahta üzerinde yansıtarak akıllı tahta özelliklerinin kullanılmasını mümkün kılmakta ve öğrencilerin dersi öğretim elemanı ile beraber interaktif olarak sürdürmelerine olanak sağlamaktadır.

- Her öğrenciye 1 mikroskop, birebir mikroskop başında çalışma imkanı
- Her öğrenciye 1 preparat seti
- Eğitici mikroskobundaki görüntüyü canlı olarak akıllı tahta üzerine yansıtma ve üzerinde işaretlemelerle uygulama yapma / tartışma şansı
- Tüm incelenecek preparatların özel olarak eğitim sistemi ile uyumlu olarak belirlenmiş olması ve hepsinin dijital ortama aktarılarak sürekli çalışma ve her yerden erişme imkânı
- Föylerde tüm preparatların ayrıntılı açıklamaları ve görüntülerinin mevcut olup uzaktan erişim ve evden çalışma imkanı

Mikroskopi Laboratuvarı


FACULTY of MEDICINE
HISTOLOGY





İZMİR
EKONOMİ ÜNİVERSİTESİ
2001

İZMİR
EKONOMİ ÜNİVERSİTESİ
2001

30 April - 03 May 2016 Cesme - Izmir / TURKEY

İZMİR UNIVERSITY OF ECONOMICS
FACULTY OF MEDICINE

İEU Tıp Fakültesi
'Yeni Nesil Sağlık'

tip.ieu.edu.tr

ieu_tipfakultesi

ieutipfakultesi

ieutipfakultesi